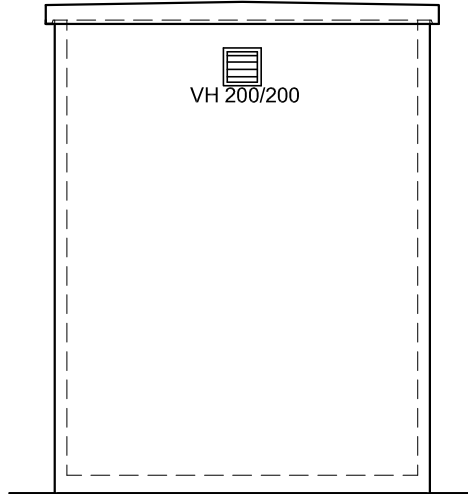
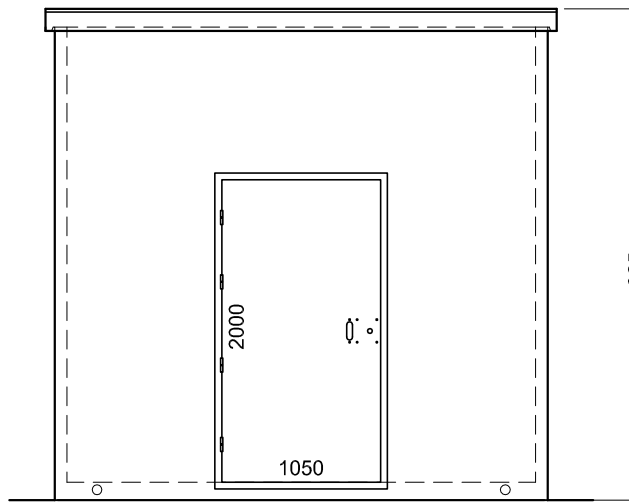


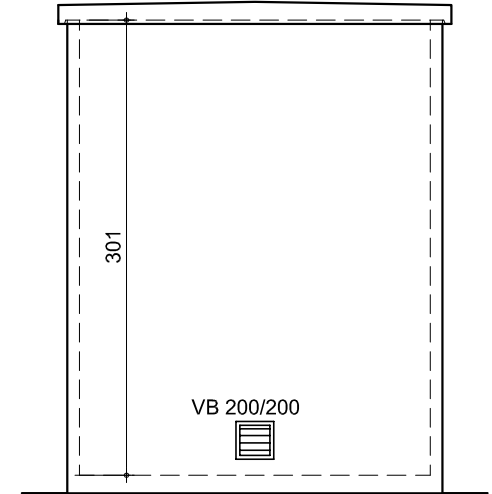
FAÇADE DROITE



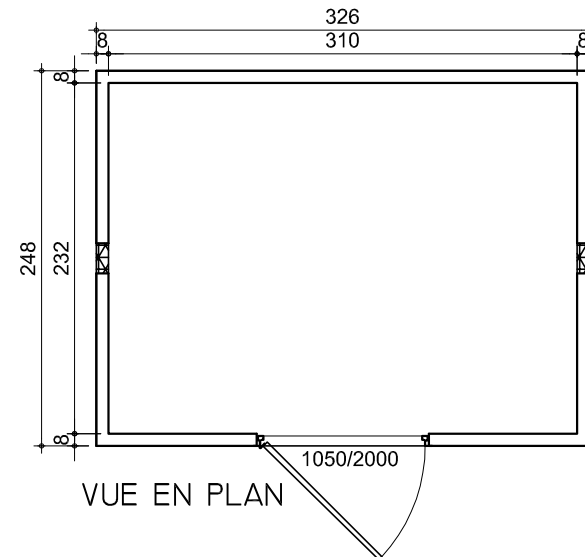

FAÇADE AVANT



FAÇADE GAUCHE



FAÇADE ARRIERE



-Type de porte et de serrure suivant application du local.

-Dimension et position des ventilations en fonction des équipements.

-Des réservations peuvent être positionnées à la demande, sous réserve de faisabilité.

Type	Enduit Ext	Finition Int	Toiture		Huisseries	0	24.02.09	Création	R.C.	J.C.T	A.S.	
			Type	Tuiles		Indice	Date					Suivi
VACCARES	Au choix	Au choix	Terrasse	Sans	Au choix							
RAL standards: 1015 - 1001 - 7035 - 6003 - 9010. Autres nous consulter.						EPCO MÉDITERRANÉE ENR-BE-01A		VACCARES 326x248x325 FOND PLAT PLAN D'ENSEMBLE			Réf. PL/VAC-	
Observations:											Notre site internet: www.epcomediterranee.com - E-mail: epco@epcomediterranee.com	
									PLAN 4		INDICE 0	