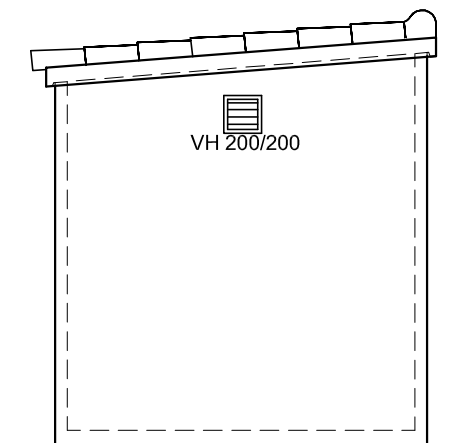
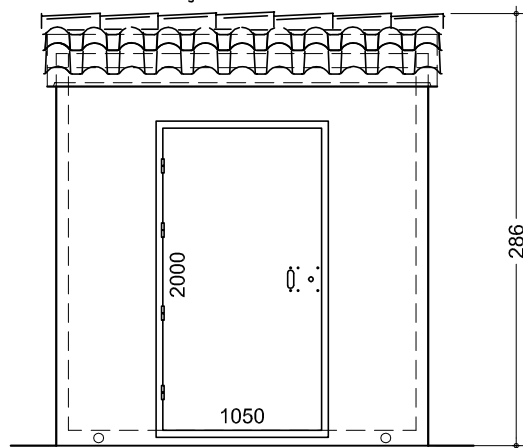


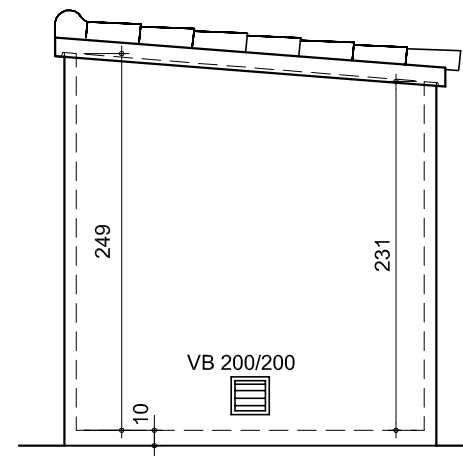
FAÇADE DROITE



FAÇADE AVANT



FAÇADE GAUCHE

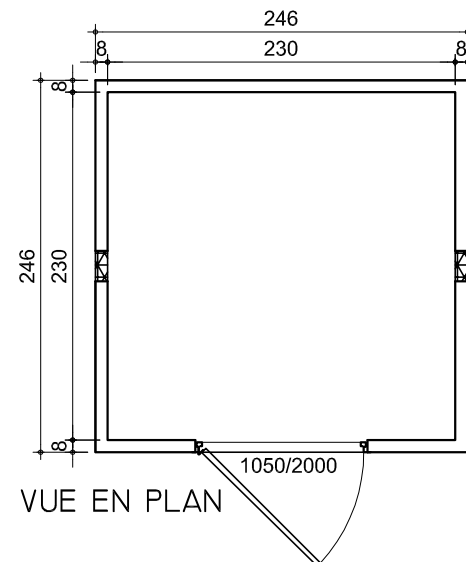
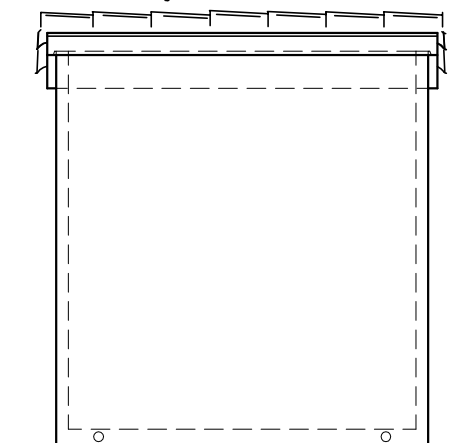


-Type de porte et de serrure suivant application du local.

-Dimension et position des ventilations en fonction des équipements.

-Des réservations peuvent être positionnées à la demande, sous réserve de faisabilité.

FAÇADE ARRIERE



Type	Enduit Ext	Finition Int	Toiture		Huisseries	0	24.02.09	Création	R.C.	J.C.T	A.S.
VENTOUX	Au choix	Au choix	Type	Tuiles	Au choix	Indice	Date	Suivi	Dessiné par:	Vérification technique	Validation commerciale
			1 pente	Au choix							
RAL standards: 1015 - 1001 - 7035 - 6003 - 9010. Autres nous consulter.						EPCO MÉDITERRANÉE ENR-BE-01A	VENTOUX 246x246x286 1 PENTE PLAN D'ENSEMBLE			Réf. PL/VTX-	
Observations:											
									PLAN 2		INDICE 0
						R.N.7 SUD - Quartier du Coudoulet - 84 100 ORANGE - Tél : 04 90 34 17 32 - Fax : 04 90 34 35 87 - E-mail : epco@epcomediterranee.com Notre site internet: www.epcomediterranee.com - E-mail: epco@epcomediterranee.com					